

# DMM.make

55/65 インチ 4K ディスプレイ  
DKS-4K55D/DKS-4K65D

取扱説明書

保証書付き

- 本機をお使いになる前に必ず本書をお読みの上、正しく安全にご使用ください。
- 本書は、DKS-4K55D および DKS-4K65D 共通の取扱説明書となります。
- 内容をよく理解してから本機をご利用ください。
- 本書は更新される場合があります。公式 Web サイトの最新版をご確認ください。

合同会社 DMM.com

## 安全上のご注意

- 本機をお使いになる前に必ず本書をお読みの上、正しく安全にご使用ください。
- 本書は、DKS-4K55D および DKS-4K65D 共通の取扱説明書となります。
- 内容をよく理解してから本機をご利用ください。
- 本書は更新される場合があります。公式 Web サイトの最新版をご確認ください。

### 故障や異常について

#### 警告

下記のようなことが起きた場合、すぐに電源プラグを抜き、使用を中止してください。本機をそのまま使用し続けると火災や事故の原因となる可能性があります。サポート窓口にお問い合わせ、修理を依頼してください。ご自分で本機を開けないでください。

- 焼ける匂いや煙が出ている。
- 音が出なくなった。画面が表示されなくなった。
- 本機に異物や液体が入った。
- 本機に衝撃が加わったり、転倒させたりしてテレビが破損した。
- 電源コードまたはコンセント/プラグが損傷している。

#### 注意

- 極端に高温の場所に本機を設置しないでください。本機が直射日光にさらされたり、その他の熱源の近い所に設置されたりする場合、火災の原因となります。
- 本機背面または側面の通気口を塞がないでください。本機周辺に 10cm 以上の空間を取り、適切な通気ができるようにしてください。新聞紙、テーブルクロス、カーテンなどで通気口が塞がれて通気が妨げられないようにしてください。
- 湿度、ほこり、油、煙が多い場所に本機を設置しないでください。火災や事故の原因となります。

### 取り付けについて

#### 警告

- コンセントから電源プラグが抜きやすいように設置する。万一の異常や故障のとき、または長期間使用しないときなどに役立ちます。
- 本機を浴室やシャワールームなどの極端に湿度が高い場所で使用しないでください。火災や事故の原因となる可能性があります。
- 不安定な面に本機を置かないでください。  
(例：可動式の棚、テレビ台の端)  
本機が転倒した場合、ケガや事故の原因となる可能性があります。スタンドの取り付けの詳細を参照してください。
- 付属の電源コードを本機以外の機器に使用しないでください。火災や事故の原因となる可能性があります。
- 花瓶などの物、ペットのケージや重い物体を本機の上方に置かないでください。花瓶からの液体、ペットの尿や毛が本機内部に入ると、火災や事故の原因となります。
- 本機を壁に取り付ける場合、必ず販売店にお問い合わせ、専門家による取り付けを依頼してください。本機が適切に取り付けられていない場合、ケガの原因となります。

## 注意

- テレビ台、スタンドを使用する場合
  - 不安定なテレビ台を使用しないでください。
  - 本機重量を安全に支えることができるテレビ台を使用してください。
  - 本機がテレビ台の端から突き出た状態になっていないことを確認してください。
  - 本機とテレビ台の間に布や物を置かないでください。テレビ台が転倒および損傷した場合、ケガや事故の原因となります。
- キャスターが付いているテレビ台ごと本機を移動させる場合  
床面の凹凸や本機への衝突を避けるため、慎重に本機を移動させてください。転倒により事故の原因となります。
- キャスター付きのテレビ台に本機を設置している場合  
ホイールをロックしてください。転倒によりケガや事故の原因となります。
- 本機を移動、運搬する場合
  - 本機をダンボール箱から取り出したり、運搬したりする際は、2人以上で行なってください。
  - 必ず本機ケーブル類につまづく危険がない場所へ設置してください。ケーブルが損傷した場合、ケガや火災、感電の原因となり、また転倒により事故の原因となります。

## 使用について

## 警告

- 絶対にご自分で本機を開けないでください。  
内部に高電圧部品があり、火災や感電の原因となります。保証修理については、サポート窓口までお問い合わせください。
- 電源コードと信号ケーブル
  - 電源コードや信号ケーブルの上に物を置いたりしないでください。
  - 電源コードや信号ケーブルが踏みつけられないように保護してください。
  - 電源コードや電源コンセントに過度な負荷をかけないでください。
  - 電源コードや信号ケーブルに水分をつけないでください。火災や事故の原因となる可能性があります。
- 落雷時には、電源コードや本機に接続されているケーブル類に触れないでください。感電の原因となります。
- 包装用ビニール袋をお子様の手の届く所に置かないでください。鼻や口に密着し、呼吸を妨げる原因となります。誤って飲み込んだ場合、すぐにお近くの医師へ相談してください。
- 電源コンセントや配線器具の定格出力を超えて使用しないでください。延長コードを使用して、1つの電源コンセントに多くの電源コードを接続しないでください。火災や事故の原因となる可能性があります。
- 電源プラグを取り外すとき、電源コードを引っ張って取り外さないでください。電源コードの損傷により、火災や事故の原因となります。電源プラグ自体をつかんで、取り外してください。
- 濡れた手で電源プラグを抜き差ししないでください。感電の原因となります。
- 本機を踏みつけたり、ぶら下がったりしないでください。転倒により、重大なケガや事故の原因となります。

- 本機を長時間使用しない場合、電源コンセントから電源コードを取り外して完全に電源をオフにしてください。予期せぬ故障により、火災の原因となります。リモコンまたは本機の電源ボタンを押して画面をオフにした場合、本機への電源供給は完全に切られていません。本機の電源を完全に落とすには、電源プラグを取り外す必要があります。

- ヘッドホンを使う場合、音量を下げた状態でヘッドホンを接続してから音量を上げてください。大きい音量で長時間ヘッドホンを使用すると、聴覚障害の原因となります。

- リモコン用電池は、以下の内容を確認してご使用ください。

- 指定された種類の電池のみ使用してください。
- 正しい向きに電池をセットしてください。
- 新しい電池と使用済みの電池を併用しないでください。
- 充電式電池を使用しないでください。
- 電池を日光、火気などの過度の熱にさらしたり、火の中に投げ入れたり、電池を充電したり、開けたりしないでください。
- 長時間使用しない場合、電池をリモコンから取り外してください。

不適切に取り扱った場合、電池が液漏れや破裂しケガや事故の原因となります。電池が液漏れし肌、目、口に触れた場合、きれいな水で完全にすすいであら、すぐに医師に相談してください。

- 液体が服に触れた場合、すぐにきれいな水ですすいでください。液体が器具類、家具または床に付着した場合、液体に直接触れずにふき取ってください。

- 本機へ強い圧力を加えないでください。本機への損傷の原因となります。

- 画面が損傷し、液体が漏れている場合、液体に触れないでください。液体が肌、目、口に触れた場合、きれいな水で完全にすすいであら、すぐに医師に相談してください。

- 化学薬品、芳香剤、消臭剤、化粧品、洗剤を本機周辺に置かないでください。本機のプラスチック部分に付着した場合、品質の劣化、または亀裂の原因となります。化学薬品、芳香剤、消臭剤、化粧品、洗剤が本機に触れた場合、すぐにふき取ってください。本機スタンドまたはテレビ台が損傷した場合、事故や転倒によるケガの原因となります。サポート窓口にお問い合わせ、修理を依頼してください。

## クリーニングについて

### 警告

- 本機をクリーニングするときは、電源プラグを抜いてください。電源プラグを抜かない場合、感電の原因となります。長い間清掃しないと、ほこりが内部に溜まり、火災や故障の原因となります。
- 電源プラグの先端にほこりがたまった場合、ほこりを乾いた布でふき取ってください。電源プラグの絶縁が不良となり、火災の原因となります。

## 使用上の注意

### 取り扱い

- 使用中に発熱する本機部品があることにご注意ください。
- 本機へ殺虫剤や揮発性物質を使用しないでください。また、本機にゴムやビニールを長時間接触させないでください。劣化、退色、腐食の原因となります。
- キャッシュカード、磁気カード、ビデオテープを本機近くに置かないでください。本機からの電磁波により、これらのデータや動画内容が影響を受けることがあります。
- 外部入力（ビデオ入力、HDMI、USB）からの映像や音声にわずかな遅延が生じる場合があります。次の状況下で遅延により、不快に感じる可能性があります：
  - ゲーム機やカラオケを接続する場合
  - 外部のオーディオ機器を接続する場合

気分が悪くなった場合、すぐにお近くの医師に相談してください。

## 廃棄について

- 廃棄はお住まいの地域の自治体の指定の方法で廃棄してください。

## 免責条項

- 地震、火災、その他災害、第三者による行為、ユーザーの故意または過失による操作、誤使用またはその他特殊な状況下での操作による損害について、当社は責任を負いかねます。
- 本機の使用または使用不能により発生する損害（事業利益の逸失、業務の混乱、番組アクセス手数料の逸失等）について、当社は責任を負いかねます。
- 本マニュアルにある説明に従わずに発生する費用または損失について、当社は責任を負いかねます。
- 接続された機器の使用または使用不能により発生する損害（録画機の故障、録画した内容の変更または喪失）について、当社は責任を負いかねます。

## ソフトウェアのアップデートについて

本機の最高のパフォーマンスを提供するため、ソフトウェアのアップデートを提供する場合がございます。

最新のソフトウェアは弊社 Web サイトにてご確認ください。

<https://distribution.dmm.com/display/>

## 付属品

- 開始する前に、本機に以下の付属品が含まれているか確認してください。足りないものがあつた場合、ご購入店にお問い合わせください。
- 外部接続用の一部のケーブル類およびコード類は含まれておりません。別途ご購入ください。

### リモコン

リモコン × 1

乾電池（試供品） × 2

### ケーブル

電源コード × 1

### ディスプレイスタンド

ディスプレイスタンド × 2

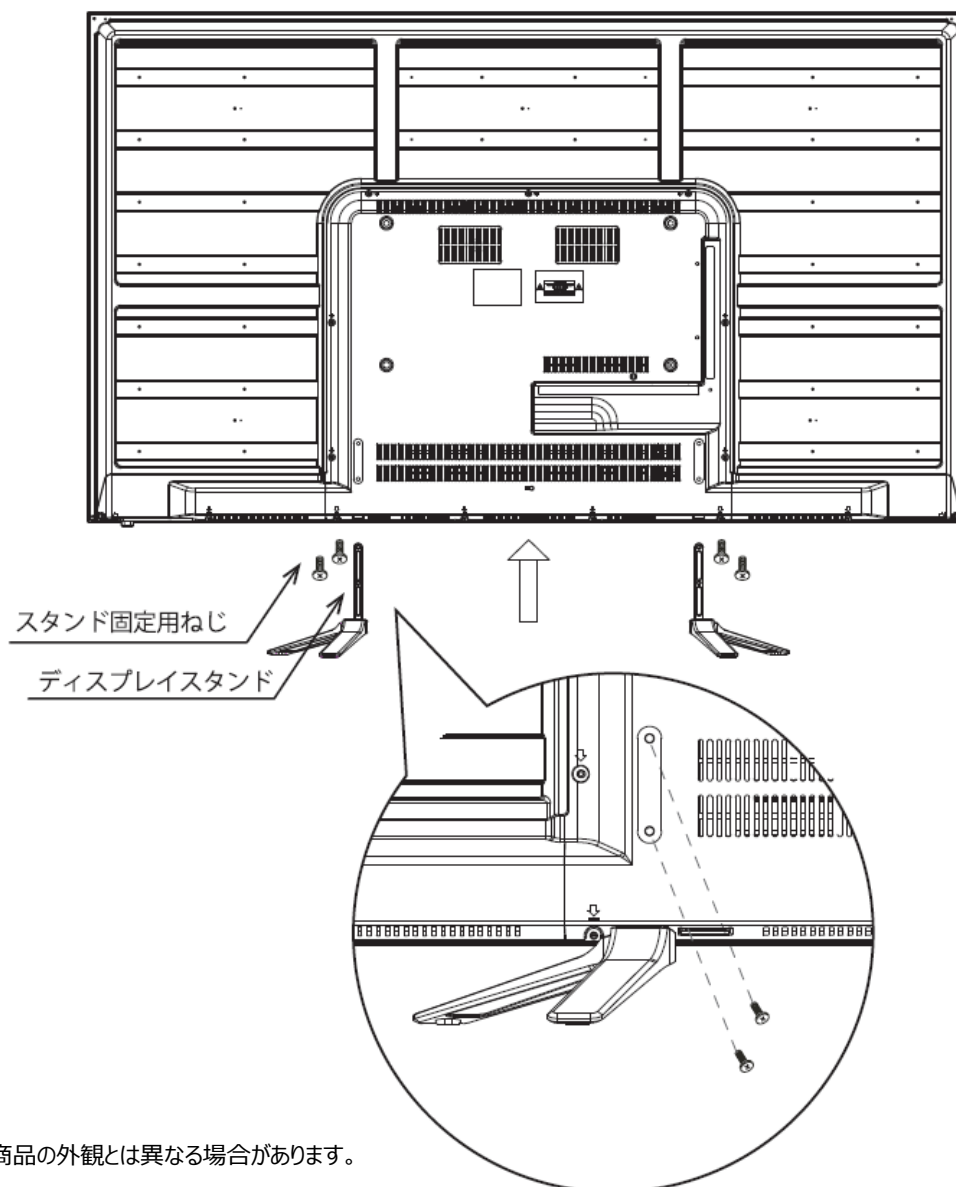
スタンド固定用ねじ × 4

### 資料

取扱説明書（本書） × 1

### ディスプレイスタンドの取り付け方法

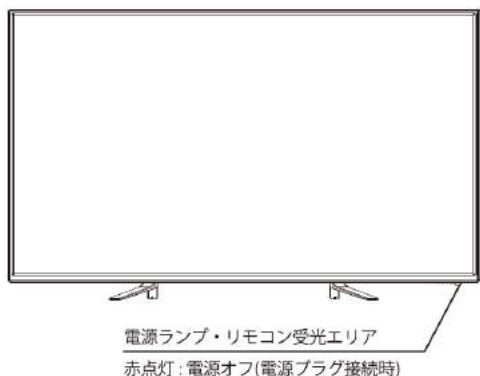
- ① 本体を箱から取り出してください。
- ② 本体底面にあるねじ穴と「ディスプレイスタンド」のねじ穴を合わせてください。
- ③ 「スタンド固定用ねじ」それぞれ2本で、ドライバーなどでねじ穴にしっかりと固定してください。



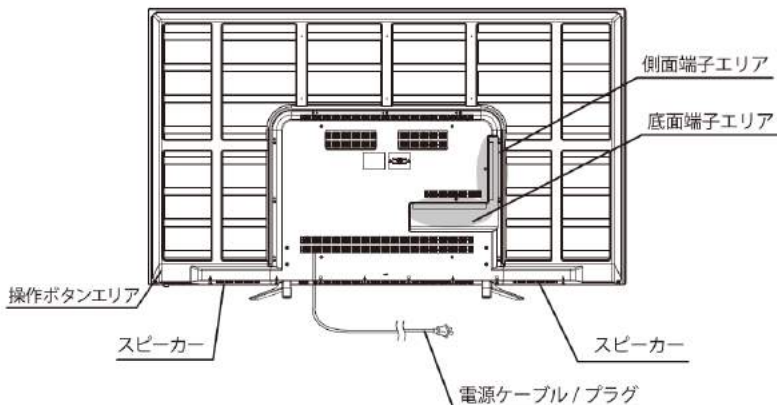
※イラストは実際の商品の外観とは異なる場合があります。

# 各部のなまえ

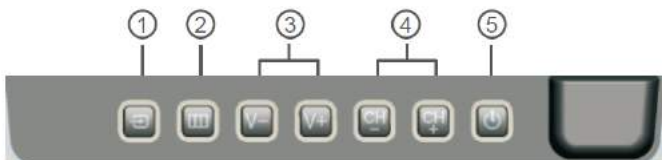
## 正面



## 背面

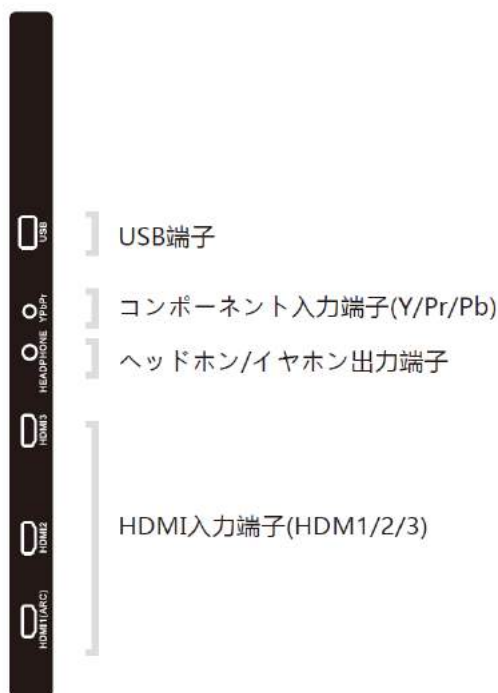


## 操作ボタンエリア



- ① 入力切替ボタン
- ② メニューボタン
- ③ [ 音量+ボタン/▶(メニュー右移動)  
音量-ボタン/◀(メニュー左移動)
- ④ [ ▲(メニュー上移動)  
▼(メニュー下移動)
- ⑤ 電源ボタン

## 側面端子エリア



## 底面端子エリア



※4K映像視聴の際は、4K転送に適したケーブルをお使いください。また、全てのHDMI機器の動作を保証するものではありません。

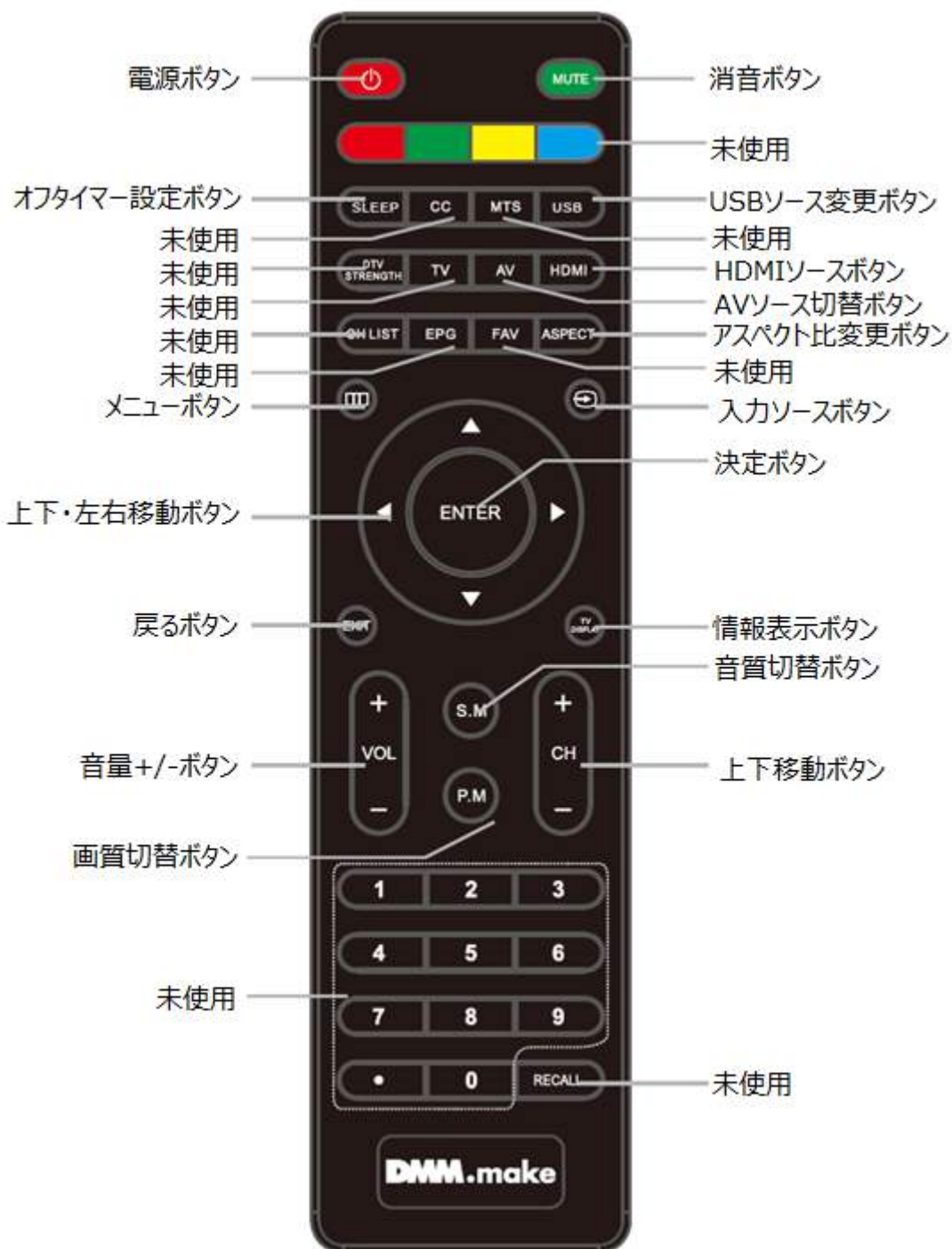
※本製品はUSB2.0に対応しています。また、全てのUSB機器の動作を保証するものではありません。

※USB端子に機器を接続したり、USB端子から機器を外すときは、本体の電源をオフにしてから行ってください。

※イラストは実際の商品の外観とは異なる場合があります。

## リモコンについて

※リモコン操作は、本体正面下の「リモコン受光部」へ向けて確実にこな行ってください。








※イラストは実際の商品の外観とは異なる場合があります。




## 入力切換



- リモコンの  (SOURCE) ボタンを押すと、入力ソースを切り換えることができます。
- リモコンの  /  ボタンもしくは、 (SOURCE) ボタンで入力ソースのカーソルを移動し、 で入力ソースの決定ができます。


## メニュー操作

リモコンの  (MENU) ボタンを押すと、「画像」、「オーディオ」、「時間」、「セットアップ」のメニュー選択画面が現れます。

### メニューの選択




リモコンの  (MENU) ボタンを押すと、「画像」設定画面が最初に表示されます。

リモコンの  /  ボタンで項目を移動し、 /  ボタンでメニュー内容を選択できます。

 (MENU) ボタンで設定を終了します。

### 画像設定

この画面では、ピクチャーモード、色温度、アスペクト比、ノイズ減少、オーバースキャンの設定変更ができます。

リモコンの  /  で設定項目のカーソルを移動し、 ボタンで内容を選択できます。

ピクチャーモードには、ナチュラル、ダイナミック、省エネルギー、パーソナルなどがあります。

### <画像設定画面>



※ コントラスト、明るさ、カラー、シャープネスの設定は、パーソナルモードで行なってください。

※ 色温度はウォーム、クール、ノーマルを選択できます。

<オーディオ設定画面>



この画面では、音質の詳細な設定変更ができます。  
リモコンの ▲/▼ ボタンで設定項目のカーソルを移動し、ENTER ボタンで内容を選択できます。

※ 音声モードには、標準、音楽、映画、スポーツ、パーソナルなどがあります。

<時間設定画面>



この画面では、スリープタイマーを設定できます。

リモコンの ▲/▼ ボタンで設定項目のカーソルを移動し、ENTER ボタンで内容を選択できます。

<セットアップ画面>



この画面では、言語、字幕、ソフトウェアアップデート、CECなどを変更できます。

リモコンの ▲/▼ ボタンで設定項目のカーソルを移動し、ENTER ボタンで内容を選択できます。

入力ソースの選択で「USB」を選択すると、本製品背面の USB 端子に接続された USB 機器内のデータファイルを選択・視聴できます。

### メディアの種類選択

リモコンの◀/▶ボタンでカーソルを移動し、ENTER ボタンで入力ソースの決定ができます。

EXIT ボタンでメニューを終了します。



フォト  
画像データの選択ができます。  
※.jpg/.jpeg/.png など

USB 入力マルチメディア再生：写真/動画対応。  
本機の USB 入力マルチメディアプレーヤーは外部ストレージに保存された写真および動画を観ることができます。



ムービー  
動画データの選択ができます。  
※.mp4/.mov/.avi/.flv など


※データによっては正常に表示されない場合がございます。  
※ファイルサイズが大きいたくには、表示に時間がかかる場合がございます。

※ファイル形式によっては表示できない場合もございます。

メディアの種類を選ぶと、接続された USB 機器内にある、対応する形式のファイルにアクセスできます。



戻る  
ひとつ前の画面に戻ります。



C:  
USB 端子に接続された USB 機器を選択できます。


### 表示・再生中の操作

各データの表示・再生中にリモコンのENTER ボタンを押すと「操作パネル」が現れます。

リモコンの◀/▶ボタンでカーソルを移動し、ENTER ボタンで入力ソースの決定ができます。







EXIT ボタンで操作パネルを閉じます。

<操作パネル表示時>



## ファームウェア更新の方法について

ご用意いただくもの:PC、USB メモリ

- ① DMM.make DISPLAY Webサイト内 に「最新ファームウェア」があるかを確認し、ある場合は最新の更新用ファイルをダウンロードしてください。
- ② データが何も入っていない状態のUSBメモリを用意し、ダウンロードしたファイルをその中に保存してください。  
 ※更新用ファイルはフォルダなどに入れず、USBメモリの直下（ルートフォルダ）に保存してください。  
 ※本製品はUSB2.0に対応しておりますが、全ての市販USBメモリでの動作を保証するものではありません。  
 ※「FAT32」でフォーマットしたUSBメモリを使用してください。
- ③ 本体背面のUSB 端子に、②で更新用ファイルを入れた USB メモリを挿し込みます。
- ④ リモコンの  (MENU) ボタンを押します。
- ⑤ リモコンの  /  ボタンを押して、「セットアップ」画面へ移行し、「ソフトウェアアップデート」を選択します。
- ⑥ 確認画面で  /  ボタンでカーソルを「はい」にあわせ、 ボタンで選択します。
- ⑦ 更新の進捗が100%に達したら、電源プラグを抜き、次にUSBメモリを抜きます。  
 ※更新中に電源プラグやUSBメモリを抜かないでください。  
 ※既に最新のファームウェアが搭載されている場合は、更新進捗が20%になると本製品が自動的に再起動します。
- ⑧ 再度、電源プラグを挿し込み、電源をオンにして、正しく動作することをご確認ください。

## 主な仕様

商品名	55 インチ 4K ディスプレイ DKS-4K55D	65 インチ 4K ディスプレイ DKS-4K65D
対応言語	英語、日本語	英語、日本語
本体サイズ	約 1241x260x767mm(ディスプレイスタンド含む) 約 1241x62x730mm(本体のみ)	約 1462x270x889mm(ディスプレイスタンド含む) 約 1462x71x845mm(本体のみ)
本体重量	約 14.3kg(ディスプレイスタンド含む) 約 13.4kg(本体のみ)	約 18.7kg(ディスプレイスタンド含む) 約 17.7kg(本体のみ)
動作温度	0℃～35℃	0℃～35℃
動作湿度	20%～80%(結露なきこと)	20%～80%(結露なきこと)
スクリーンサイズ(対角線)	55"	65"
解像度	3840*2160	3840*2160
定格電圧	AC100～240V 50/60HZ	AC100～240V 50/60HZ
待機電力	≤0.5W	≤0.5W
消費電力	175W	198W
光源	LED	LED
明るさ (通常)	330cd/m <sup>2</sup> (±10%)	330cd/m <sup>2</sup> (±10%)
画角 (水平/垂直)	H:178°,V:178°	H:178°,V:178°
音声出力	10W×2	10W×2
入力端子	HDMI2.0(HDCP2.2) ×3、USB2.0 ×1 AV IN ×1、YPBPr ×1	HDMI2.0(HDCP2.2) ×3、USB2.0 ×1 AV IN ×1、YPBPr ×1
音声出力端子	イヤホン×1、デジタル×1	イヤホン×1、デジタル×1
付属品	ディスプレイスタンド：2 個 スタンド固定ねじ：4 本 リモコン：1 個 リモコン用単 4 乾電池(試供品)：2 本 取扱説明書兼保証書：1 部	ディスプレイスタンド：2 個 スタンド固定ねじ：4 本 リモコン：1 個 リモコン用単 4 乾電池(試供品)：2 本 取扱説明書兼保証書：1 部

※商品改良のため予告なく一部仕様を変更することがあります。

## 本製品の廃棄について

本製品を廃棄する際は、下記にご注意、ご配慮ください。

ごみ廃棄場で処分されるごみの中に本製品を捨てないでください。

地方自治体の条例または、規則に従ってください。

## 保証規定

55/65 インチ 4K ディスプレイ DKS-4K55D/DKS-4K65D（以下、本製品）についての保証は、本保証書における条件に限定されるものとします。合同会社 DMM.com（以下、弊社）は、以下に定める通り本製品について通常の使用時において材質及び製造上の瑕疵がないことを、最初のエンドユーザーである購入者が販売店から購入した日より 1 年間(以下「保証期間」)保証します。但し、本保証書は、以下のいかなる場合においても適用されません。

- ・本保証書がない場合
- ・本保証書にご購入日、お名前、ご購入代理店の記入がない場合、または字句が改ざんされている場合
- ・ご購入後の輸送、移動、落下による故障及び損傷
- ・事故、乱用、誤使用、液体との接触、火事、地震または他の外的原因による損害
- ・他の機器との接続に起因する故障・損害
- ・消耗品についての損害、不具合
- ・消耗品を交換する場合
- ・特定の他社製品との相性問題
- ・弊社が定め、許可し、意図した使用方法以外で製品を作動させたことにより生じる損害、動作不具合
- ・弊社以外の者が行なったサービス（修理・改造等を含む）によって生じる損害、動作不具合
- ・弊社が指定した動作環境以外での損害、動作不具合
- ・本製品を分解された場合

万一、製品に瑕疵があり、かつ有効な請求が保証期間内に弊社になされた場合、弊社は法律が認める限りにおいて、以下のいずれかを行なうことができます。

- ・新品の部品あるいは性能および信頼性において新品と同等の再生部品を使用して無償にて修理させていただきます
- ・新品の製品に交換するか、性能および信頼性において新品と同等の再生製品に交換させていただきます
- ・製品代金の返金をさせていただきます

修理または交換された製品に対する保証期間は、元々の製品保証の残存期間または交換日より 90 日間のいずれか長い期間とします。製品が交換された場合、新しい製品がお客様の所有物となり、不具合製品または部品は弊社の所有物になるものとします。製品代金が返金される場合、返金対象製品は、弊社に返却され、弊社の所有物となるものとします。

法で最大限認められる範囲内において、ここに示した本保証及びその救済方法は、唯一の保証であり、口頭、書面、法定、明示または黙示を問わず、その他すべての保証、救済、条件について代わるものです。適用される法律によって認められる場合、弊社は、特に一切の制定法上の、または黙示の保証をしないものとし、これには、商品性、特定目的適合性、隠れたあるいは潜在的欠陥に対する黙示の保証をしないことを含むものですが、これに限るものではありません。弊社は、製品の使用が中断されず、またはエラーなく作動することを保証しません。また製品の使用に関する指示に従わないことに起因する損害に対して責任を負いません。

本保証書で認められることを除き、法によって最大限認められる範囲内において、弊社は保証もしくは条件違反から生じる、いかなる法的論理に基づく 直接、特別、間接、結果的損害に責任を負わないものとします。

本製品は 0℃～35℃、湿度 20%～80%の結露なき環境でお使いください。低温または高温によって製品が一時的に動作しなくなる場合があります。直射日光が当たる場所、水がかかる場所、火気の周辺、熱気がこもるところでの使用はおやめください。故障や変形、事故の恐れがあります。

### ■お問い合わせ先

製品に関するお問い合わせは、下記 Email アドレスまで氏名・製品名を記載のうえ、Email にてご連絡ください。

〒106-6224 東京都港区六本木 3-2-1 住友不動産六本木グランドタワー 24 F

合同会社 DMM.com

DMM Distribution サポート窓口

Email アドレス: [makesupport@mail.dmm.com](mailto:makesupport@mail.dmm.com)

## 保証書

品名	55/65 インチ 4K ディスプレイ		
品番	DKS-4K55D/DKS-4K65D		
名前			
住所			
Emailアドレス			
お買い上げ年月日	年 月 日	保証期間	1年

## 販売店

--	--	--	--